



T e k o v a[®]

Liiketoimintakatsaus tammi-maaliskuu 2026



Vahva alku vuodelle

Keskeiset tapahtumat tammi-maaliskuussa

- Liikevaihto oli 27,7 (23,7) miljoonaa euroa ja kasvoi vertailukauteen verrattuna 16,7% (54,4%)
- Liikevoitto (EBIT) oli 2,5 (2,6) miljoonaa euroa ja EBIT-marginaali oli 9,1% (11,0%)
- Tilauskanta kasvoi Q1:lla vertailukaudesta, ja oli kvartaalin lopussa n. 73 (67) miljoonaa euroa
- Tekova allekirjoitti kvartaalin aikana kiinteistöyhtiön myyntiä koskevan kauppakirjan kehittämästään tuotanto- ja varastotilasta Riihimäelle. Hankkeen rakentaminen käynnistyy Q2:n aikana
- Omakehitteisen hankkeen kaupan lisäksi uusia KVR-urakkasopimuksia tehtiin yhteensä 5 kappaletta
- Osakekohtainen tulos oli 0,045 euroa per osake
- Katsauskaudella luovutettiin valmiita hankkeita asiakkaille 8 kpl
- Henkilöstömäärä katsauskauden päättyessä oli 70 (61)

Avainluvut

Tilintarkastamaton

	Q1 2026	Q1 2025
Liikevaihto MEUR	27,7	23,7
Liikevaihdon kasvu	16,7 %	54,4 %
Liikevoitto MEUR	2,5	2,6
Liikevoitto %	9,1 %	11,0 %
Nettotulos MEUR	2,0	2,0
Nettotulos %	7,2 %	8,5 %
Osakekohtainen tulos €	0,045	0,046
Omavaraisuusaste	51 %	43 %
Tilauskanta MEUR	73	67
Henkilöstön lukumäärä keskimäärin	70	61

Sulkeissa olevat vertailuluvut viittaavat edellisen vuoden vastaavaan jaksoon ellei muuta mainita

Näkymät

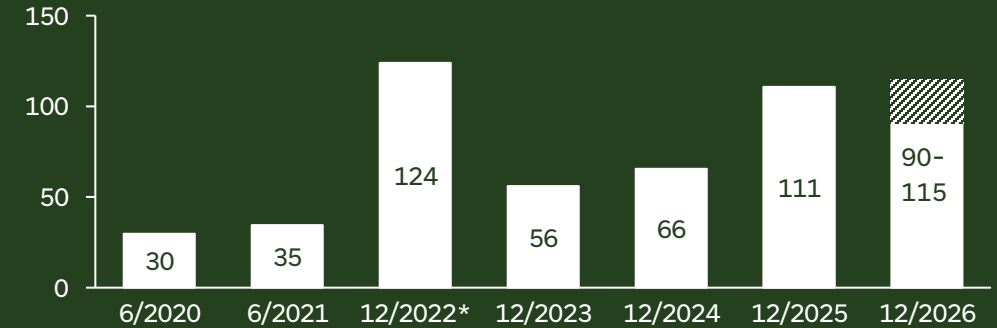
Ohjeistus tilikaudelle 2026

- Liikevaihto on välillä 90-115 MEUR
- Liikevoitto (EBIT) on välillä 6,5-11,0 MEUR

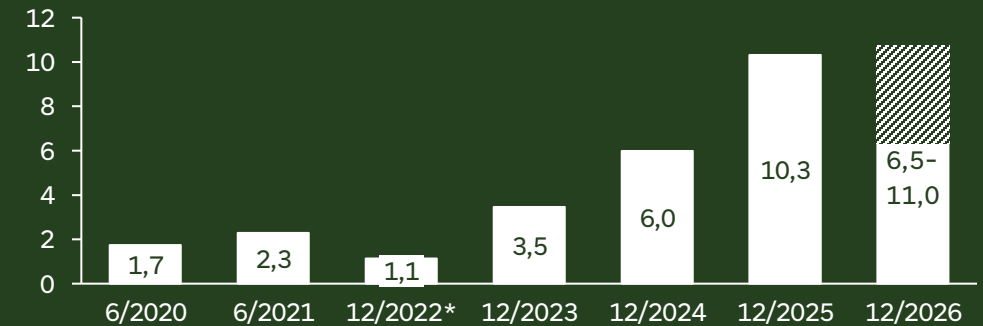
Ohjeistuksen taustaa

- Yhtiön näkemys vuodesta 2026 perustuu olemassa olevaan tilauskantaan, neuvottelussa oleviin uusiin projekteihin, sekä arvioon toimintaympäristöstä ja sen muutoksista.

Liikevaihdon kehitys (miljoonaa euroa)



Liikevoiton kehitys (miljoonaa euroa)



* 18kk:n pituinen tilikausi. Yhtiön tilikausi muutettiin päättymään kesäkuun sijaan joulukuussa.

Toimitusjohtaja Jaakko Heikkilä:

Poikkeuksellisen hienon viime vuoden jälkeen vuosi 2026 on käynnistynyt vahvasti. Hyvä tekeminen jatkui kaikilla rintamilla, ja ensimmäisen kvartaalin liikevaihto, tulos sekä tilauskanta olivat likimain viimevuotisten kvartaalien tasolla. Myös nollavirheluovutusten määrä säilyi erinomaisena.

Konsernin vuoden ensimmäisen kvartaalin liikevaihto oli 27,7 MEUR. Suhteessa edellisvuoden vertailujaksoon kasvua syntyi 17 % (Q1/2025: 23,7 MEUR). Liikevoitto oli 2,5 MEUR ja liikevoittoprosentti 9,1 %. Näin ollen euromääräinen liikevoitto pysyi likimain edellisvuoden vertailujakson tasolla (Q1/2025: 2,6 MEUR).

Haastavassa markkinatilanteessa olemme kyenneet säilyttämään tilauskantamme hyvällä tasolla aktiivisen kaupallisen toimintamme ansiosta. Olemme onnistuneet tavoitteidemme mukaisesti kasvattamaan omakehitteisten hankkeiden osuutta, mikä on ollut ratkaisevan tärkeää tänä aikana, jolloin suorien urakkatarjouspyyntöjen määrä on laskenut selvästi. Nuo omaan hankekehityksen tehdyt panostukset näkyvät tilauskannassamme, joka oli ensimmäisen kvartaalin lopulla 73 MEUR. Edellisvuoden vertailuajankohtaan nähden tilauskanta kasvoi 8 % (Q1/2025: 67 MEUR).

Teimme vuoden ensimmäisen kvartaalin aikana noin 17 MEUR:n arvoisen kiinteistöyhtiön myyntiä koskevan kiinteistökauppasopimuksen kehittämästämme tuotanto- ja varastorakennuksesta. Lisäksi teimme urakkasopimukset viidestä KVR-urakasta, joiden yhteenlaskettu arvo oli noin 17 MEUR. Kaikkien edellä mainittujen hankkeiden rakentamisen arvioidaan käynnistyvän vielä kuluvan vuoden aikana.

Ensimmäisen kvartaalin aikana valmistui yhteensä kahdeksan hanketta, joista seitsemän luovutettiin asiakkaille nollavirheluovutuksina ilman YSE:n mukaista erillistä jälkitarkastusta. Tämä kertoo henkilöstömme yrittäjähenkisyydestä, ammattitaidosta ja omistautumisesta hankkeille. Nollavirheluovutukset eivät ole mahdollisia ilman sujuvaa yhteistoimintaa ja sitoutumista samojen tavoitteiden eteen. Kiitos tästä kuuluu myös kaikille yhteistyökumppaneillemme – ja ennen kaikkea asiakkaillemme.

Julkaisimme maaliskuussa tuoreen vastuullisuuskatsauksen. Onnistuimme viime vuonna edistämään ilahduttavasti myös kunnianhimoisia ESG-tavoitteitamme. Vuonna 2025 laskimme ensimmäistä kertaa oman toimintamme hiilijalanjäljen, joka toimii pohjana tuleville laskennoille sekä päästövähennystavoitteillemme. Kuluvan vuoden aikana edistämme määrätietoisesti myös hankekohtaisen hiilijalanjäljen laskentaa. Pitkän aikavälin tavoitteemme on hiilineutraali rakentaminen vuoteen 2035 mennessä.

Voin ylipäinä todeta, että yrityksemme on asiakkaille ja sidosryhmille luotettava, turvallinen ja vastuullinen kumppani – arvoja, joiden merkitys nykymaailmassa korostuu entisestään.



**”Tasaisen vahva tekeminen
jatkui”**

Taloudellinen kehitys 1.1.2026–31.3.2026

Liikevaihto

Tammi-maaliskuu: Konsernin liikevaihto katsauskaudella oli 27,7 (23,7) MEUR ja se kasvoi vertailukaudesta 16,7%. Liikevaihdon kasvua selittää konsernin kasvanut keskimääräinen hankekoko, sekä suurempi hankkeiden määrä. Lisäksi asiakkaille luovutettujen hankkeiden määrä kasvoi vertailukaudesta; katsauskauden aikana valmistui ja asiakkaille luovutettiin yhteensä 8 hanketta, joista 7 nollavirheluovutuksena. Vertailukaudella valmiita hankkeita luovutettiin 7 kappaletta.

Kannattavuus

Tammi-maaliskuu:

Konsernin liikevoitto katsauskaudella oli 2,5 (2,6) MEUR, ja se laski -3,5% vertailukaudesta. Liikevoitto % oli 9,1% (11,0%) ja se heikkeni erittäin vahvaan vertailukauteen nähden 1,9%-yksikköä.

Henkilöstökulut olivat 2,5 (1,7) MEUR. Kasvu johtuu toiminnan kasvun mukaisesta henkilöstömäärän lisäyksestä mukaan lukien uuden alueyhtiön käynnistäminen, ja konsernin tulospalkkiojärjestelmän kuluista. Konsernin liiketoiminnan muut kulut kasvoivat ja olivat 0,8 (0,3). Kasvua selittää pääsoin se, että vertailukauden liiketoiminnan muut kulut olivat poikkeavan matalalla tasolla kulujen tilikauden aikaisesta ajoittumisesta johtuen.

Konsernin nettotulos laski -1,7% vertailukaudesta ja oli 2,0 MEUR (2,0 MEUR).

Tase ja rahoitusasema

Konsernin taseen loppusumma 31.3.2026 oli 37,3 (31,2) miljoonaa euroa. Merkittävimmät muutokset Vastaavissa johtuvat myyntisaamisten lisääntymisestä (+6,1 MEUR) sekä lyhytaikaisten saamisten lisääntymisestä (+1,4 MEUR). Vastattavien muutoksissa merkittävin on oman pääoman merkittävä vahvistuminen (+6,4 MEUR).

Konsernilla oli katsauskauden lopulla rahavaroja 14,4 MEUR, ja maksuvalmius oli koko katsauskauden ajan erittäin vahva.

Konsernilla ei katsauskauden päättyessä ollut korollista velkaa, mutta konserniin yhdistelemättömillä kiinteistöyhtiöillä oli katsauskauden lopussa korollista velkaa yhteensä 0,9 MEUR. Lainat käytetään omakehitteisten rakennushankkeiden rahoittamiseen. Konsernin emoyhtiö toimii lainoissa takaajana.

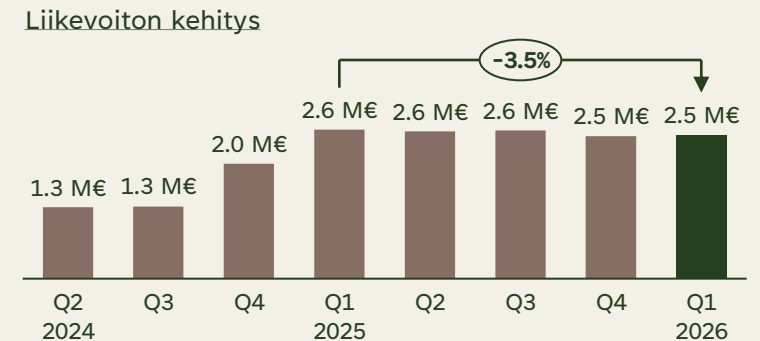
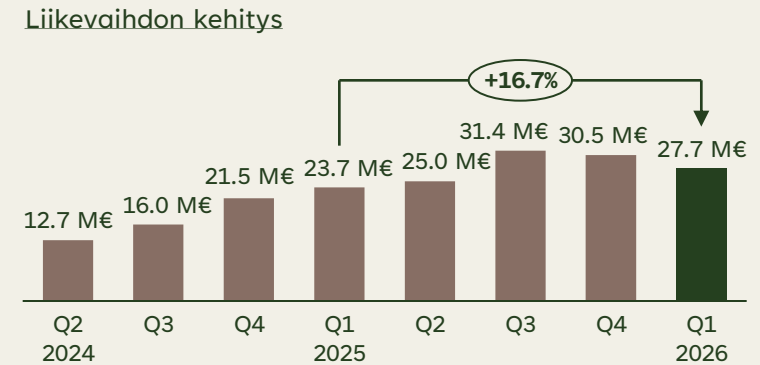
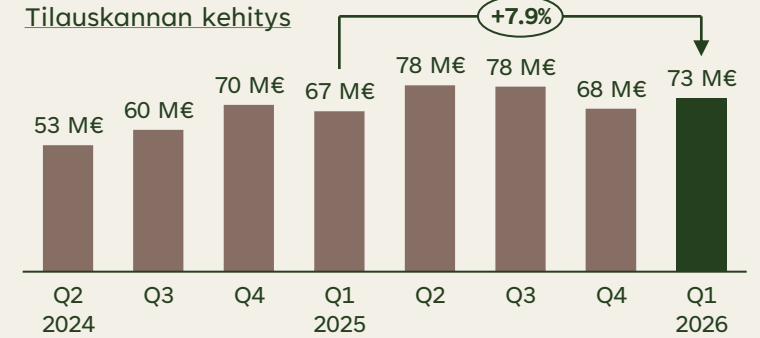
Rahavirta

Tammi-maaliskuun liiketoiminnan rahavirta oli -3,2 MEUR (-1,7 MEUR), mikä johtui käyttöpääoman muutoksista.

Katsauskaudelle Tekovan investointien rahavirta oli 0,0 MEUR. Rahoituksen rahavirta katsauskaudella oli -0,1 MEUR ja se koostui tytäryhtiöiden vähemmistöosingosta.

Tilaukanta

Tilaukanta oli katsauskauden loppuksi 73 (67) MEUR, ja se kasvoi vuoden takaisesta n. 8%. Uusia sopimuksia tehtiin katsauskaudella yhteensä 6 kpl, ja asiakkaille luovutettiin valmiita hankkeita 8 kpl. Tekova sisällyttää raportoimaansa tilaukantaan vain katsaushetkellä allekirjoitetut urakkasopimukset.



Muita tietoja

Henkilöstö ja johto

Tekovan keskimääräinen henkilöstömäärä 1.1.2026-31.3.2026 oli 70 henkilöä. Katsauskauden lopussa Tekovan palveluksessa oli 70 henkilöä.

Tekovan johtoryhmään kuuluvat toimitusjohtaja Jaakko Heikkilä, kaupallinen johtaja Jussi Lahtinen ja talousjohtaja Juho Marjanen.

Katsauskauden jälkeiset tapahtumat

Tekova Oyj:n 8.4.2026 pidetty varsinainen yhtiökokous vahvisti konsernin vuoden 2025 tilinpäätöksen, ja myönsi yhtiön hallitukselle ja toimitusjohtajalle vastuuvapauden tilikaudelta 2025. Yhtiökokous päätti hallituksen esityksen mukaisesti maksaa osinkoa 0,090 euroa / osake. Osinko maksetaan kahdessa erässä. Ensimmäisen osinkoerän (0,050 euroa / osake) maksupäivä on 17.4.2026 ja toisen (0,040 euroa / osake) 28.10.2026.

8.4.2026 pidetyssä varsinaisessa yhtiökokouksessa Tekova Oyj:n osakkeenomistajat valtuuttivat yhtiön hallituksen päättämään osakeannista sekä osakeyhtiölain 10 luvun 1 §:ssä tarkoitettujen osakkeisiin oikeuttavien erityisten oikeuksien antamisesta. Valtuutuksen nojalla annettavien osakkeiden lukumäärä voi olla yhteensä enintään 8 735 938 osaketta.

Lisäksi hallitus valtuutettiin päättämään yhtiön omien osakkeiden hankkimisesta. Valtuutuksen nojalla hankittavien omien osakkeiden lukumäärä voi olla yhteensä enintään 4 367 969 osaketta. Molemmat valtuutukset korvaavat kaikki aiemmat hallitukselle mahdollisesti aiemmin myönnetyt valtuudet. Valtuutukset ovat voimassa seuraavaan varsinaiseen yhtiökokoukseen saakka, mutta kuitenkin enintään 30.6.2027 asti.

Osake ja osakkeenomistajat

Tekova Oyj:llä oli katsauskauden lopussa 43 679 687 osaketta (43

679 687), ja yhteensä 2132 osakkeenomistajaa. Yhtiö ei katsauskauden aikana eikä sen päättyessä omistanut omia osakkeitaan. Yhtiöllä on yksi osakelaji ja kaikki osakkeet tuottavat yhtäläiset oikeudet.

Tekova Oyj:n osakekurssi katsauskauden lopussa oli 1,280 euroa. Katsauskaudella volyympainotettu keskimääräinen kurssi oli 1,314 euroa, ylin noteeraus 1,480 ja alin noteeraus 1,215. Yhtiön markkina-arvo katsauskauden lopussa oli 55,9 miljoonaa euroa.

Valtuutukset

Katsauskauden päättyessä voimassa olivat alla kuvatut valtuutukset. Valtuutukset on katsauskauden päättymisen jälkeen 8.4.2026 kumottu yhtiökokouksen päätöksellä.

9.4.2025 pidetyssä varsinaisessa yhtiökokouksessa Tekova Oyj:n osakkeenomistajat valtuuttivat yhtiön hallituksen päättämään osakeannista sekä osakeyhtiölain 10 luvun 1 §:ssä tarkoitettujen osakkeisiin oikeuttavien erityisten oikeuksien antamisesta. Valtuutuksen nojalla annettavien osakkeiden lukumäärä voi olla yhteensä enintään 8 735 938 osaketta.

Lisäksi hallitus valtuutettiin päättämään yhtiön omien osakkeiden hankkimisesta. Valtuutuksen nojalla hankittavien omien osakkeiden lukumäärä voi olla yhteensä enintään 4 367 969 osaketta. Molemmat valtuutukset korvaavat kaikki aiemmat hallitukselle mahdollisesti aiemmin myönnetyt valtuudet. Valtuutukset ovat voimassa seuraavaan varsinaiseen yhtiökokoukseen saakka, mutta kuitenkin enintään 30.6.2026 asti.

Arvio liiketoiminnan riskeistä ja epävarmuustekijöistä

Tekova-konsernissa riskit luokitellaan strategisiin, operatiivisiin ja taloudellisiin riskeihin. Strategisia riskejä tunnistetaan ja arvioidaan osana strategiaprosessia. Strategisten riskien

todennäköisyyttä ja vaikutusta arvioidaan keskipitkällä (3-5 vuotta) ja pitkällä (yli 5 vuotta) aikavälillä. Strategisten tavoitteiden toteuttamista uhkaavia operatiivisia ja taloudellisia riskejä arvioidaan lyhyellä aikavälillä (1-2 vuotta).

Merkittävimmät liiketoimintaan ja toimintaympäristöön kohdistuvat riskit liittyvät tällä hetkellä;

- Vallitsevaan markkinatilanteeseen, joka on haastava johtuen mm. epävakasta maailmanpoliittisesta tilanteesta, sekä rakennusalan taantumasta Suomessa. Tämä hidastaa yritysten investointihalukkuutta ja vaikeuttaa rahoituksen saantia
- Rakentamisen materiaali- ja hankintakustannusten ennustettavuuteen
- Konserniin kykyyn rekrytoida uusia osaajia sekä pitää kiinni nykyisistä avainhenkilöistään
- Toimintaympäristön äkillisiin muutoksiin tai häiriöihin sekä toimialaa koskevaan sääntelyyn ja sen muutoksiin
- Projektiliiketoiminnan, mukaan lukien hankekehityksen, sopimustekniikan hallintaan, sekä projektien aikataulujen ja laadun hallintaan

Konsernin vastuulla oleva rahalaitosvelka oli katsauskauden lopulla n. 0,9 MEUR, joka ei tällä hetkellä muodosta merkittävää konsernin ulkopuoliseen rahoitukseen liittyvää korko- tai rahoitusriskiä.

Muita tietoja

Laadintaperiaatteet

Tekova-konsernin liiketoimintakatsaus on laadittu Suomen kansallisen kirjanpitolainsäädännön (FAS) mukaan ja hyvää kirjanpitoa noudattaen. Liiketoimintakatsauksen luvut ovat tilintarkastamattomia.

Liiketoimintakatsauksen luvut esitetään tuhansina euroina, ja ne on pyöristetty tarkoista luvuista. Prosentteina ilmaistut tunnus- ja vertailuluvut on laskettu pyöristämättömistä luvuista ja saattavat siksi erota pyöristetyistä luvuista lasketuista. Katsausosiossa lukuja on esitetty myös miljoonissa.

Tekova-konserni raportoi yhtä liiketoimintasegmenttiä.

Konsernitilinpäätöksen laatimisessa on siirrytty 1.1.2025 alkaen noudattamaan kirjanpitolain 6:3.1 §:n 2-kohtaa, jonka mukaan tytäryrityksen tilinpäätös saadaan jättää yhdistelemättä konserniin, jos omistus tytäryrityksessä on lyhytaikainen ja tarkoitettu yksinomaan edelleen luovutettavaksi. Muutos koskee vain konserniin kuuluvia kiinteistöosakeyhtiöitä. Tilikauden 2025 aikana Tekova perusti kolme uutta keskinäistä kiinteistöosakeyhtiötä omakehitteisiä hankkeita varten. Katsauskaudella 1.1.2026-31.3.2026 Tekova perusti kaksi uutta keskinäistä kiinteistöosakeyhtiötä omakehitteisiä hankkeita varten. Kyseisiä yhtiöitä ei yhdistellä konsernitilinpäätökseen. Katsauskauden lopulla laadintaperiaatteen muutoksella ei ole merkittävää vaikutusta vertailukelpoisuuteen, konsernin taloudelliseen asemaan, tulokseen tai kannattavuuteen.

Vastuullisuusohjelma

Tekova on käynnistänyt syksyllä 2023 vastuullisuusprojektin, johon liittyy mm. vastuullisuusohjelman laatiminen ja kestävyysraportointiin liittyvien valmiuksien kehittäminen. Yhtiö julkaisi vastuullisuusohjelmansa maaliskuussa 2025.

Vastuullisuusohjelma on luettavissa Yhtiön verkkosivuilla. Tekova julkaisee vuosittain myös vastuullisuuskatsauksen. Vuoden 2025 vastuullisuuskatsaus on saatavilla Yhtiön verkkosivuilla.

Taloudellinen tiedottaminen

Tekova julkaisee taloudelliset katsaukset tilikaudella 2025 seuraavasti:

- Liiketoimintakatsaus Q1: 23.4.2026
- Puolivuosisikatsaus H1: 22.7.2026
- Liiketoimintakatsaus Q3: 27.10.2026

Konsernin tuloslaskelma tammi-maaliskuu (FAS)

Tammi-maaliskuu

1 000 euroa	Q1 2026	Q1 2025
Liikevaihto	27 712	23 739
Liiketoiminnan muut tuotot	524	90
Materiaalit ja palvelut	-22 345	-19 230
Henkilöstökulut	-2 474	-1 652
Poistot ja arvonalentumiset	-39	-36
Liiketoiminnan muut kulut	-849	-292
Liikevoitto (-tappio)	2 529	2 619
Rahoitustuotot ja -kulut	38	-24
Tulos ennen tilinpäätössiirtoja ja veroja	2 567	2 595
Tuloverot	-520	-526
Vähemmistöosuudet	-63	-52
Tilikauden voitto (tappio)	1 984	2 017

Konsernin tase 31.3.2026 (FAS)

1 000 euroa	31.3.2026	31.3.2025	31.12.2025
VASTAAVAA			
Pysyvät vastaavat			
Aineettomat hyödykkeet	342	378	343
Aineelliset hyödykkeet	1 396	1 937	1 402
Pysyvät vastaavat yhteensä	1 738	2 315	1 745
Vaihtuvat vastaavat			
Vaihto-omaisuus	453	168	3 015
Pitkäaikaiset saamiset	247	695	259
Myyntisaamiset	11 260	5 130	8 457
Muut lyhytaikaiset saamiset	9 237	7 886	6 489
Rahat ja pankkisaamiset	14 396	14 994	17 771
Vaihtuvat vastaavat yhteensä	35 593	28 873	35 991
VASTAAVAA YHTEENSÄ	37 331	31 188	37 736
VASTATTAVAA			
Oma pääoma			
Osakepääoma	80	80	80
SVOP-rahasto	1 305	1 305	1 305
Edellisten tilikausien voitto (tappio)	14 099	7 649	5 889
Tilikauden tulos	1 984	2 018	8 210
Oma pääoma yhteensä	17 467	11 051	15 484
Vähemmistöosuudet	181	117	263
Pakolliset varaukset	938	874	861
Pitkäaikainen vieras pääoma			
Muut pitkäaikaiset velat	55	59	59
Pitkäaikainen vieras pääoma yhteensä	55	59	59
Lyhytaikainen vieras pääoma			
Saadut ennakot	2 713	5 206	3 351
Ostovelat	6 783	5 277	7 220
Muut lyhytaikaiset korottomat velat	2 887	2 887	4 638
Siirtovelat	6 306	5 718	5 859
Lyhytaikainen vieras pääoma yhteensä	18 689	19 087	21 068
VASTATTAVAA YHTEENSÄ	37 331	31 188	37 736

Konsernin rahavirtalaskelma (FAS)

1 000 euroa

	Q1 2026	Q1 2025
Liiketoiminnan rahavirta	-3 194	-1 653
Tulos ennen tilinpäätössiirtoja ja veroja	2 567	2 595
Poistot ja arvonalentumiset yhteensä	39	36
Pakollisten varausten muutos	76	161
Maksetut välittömät verot	-520	-526
Pitkäaikaisten saatavien lisäys (-), vähennys (+)	13	4
Lyhytaikaisten saatavien lisäys (-), vähennys (+)	-5 552	-4 028
Vaihto-omaisuuden lisäys (-), vähennys (+)	2 562	3 167
Korottomien lyhytaikaisten lainojen lisäys (+), vähennys (-)	-2 379	-3 063
Investointien rahavirta	-32	1 872
Investoinnit muihin sijoituksiin	-32	1 872
Rahoituksen rahavirta	-149	-126
Pitkäaikaisten lainojen lisäys (+), vähennys (-)	-4	0
Maksetut osingot ja muu voitonjako (-)	-145	-126
Rahavarojen muutos, lisäys (+) / vähennys (-)	-3 374	92
Rahavarat katsauskauden alussa	17 771	14 902
Rahavarat katsauskauden lopussa	14 396	14 994

Laskelma Konsernin oman pääoman muutoksista (FAS)

1 000 euroa	31.3.2026	31.3.2025	31.12.2025
SIDOTTU OMA PÄÄOMA			
Osakepääoma kauden alussa	80	80	80
Sidottu oma pääoma kauden lopussa	80	80	80
VAPAA OMA PÄÄOMA			
SVOP rahasto kauden alussa	1 305	1 305	1 305
SVOP rahasto kauden lopussa	1 305	1 305	1 305
Voitto edellisiltä tilikausilta kauden alussa	5 889	2 649	2 649
Edellisen tilikauden voitto	8 210	5 000	5 000
Tytäryhtiöiden osakkeiden hankintamenoeliminointi	0	0	-13
Osingonjako	0	0	-1 747
Voitto edellisiltä tilikausilta kauden lopussa	14 099	7 649	5 889
Kauden voitto	1 984	2 018	8 210
Vapaa oma pääoma kauden lopussa	17 387	10 971	15 404
OMA PÄÄOMA YHTEENSÄ	17 467	11 051	15 484

Tunnuslukujen laskentakaavat

<u>Tunnusluku</u>	<u>Määritelmä</u>	<u>Käyttö</u>
Liikevoitto, EBIT	Liikevaihto + liiketoiminnan muut tuotot – materiaalit ja palvelut – henkilöstökulut – liiketoiminnan muut kulut – poistot ja arvonalentumiset	Ensisijainen seurattava operatiivisen kannattavuuden mittari
Liikevoitto %	Liikevoitto /Liikevaihto	Ensisijainen seurattava suhteellisen operatiivisen kannattavuuden mittari
Osakekohtainen tulos	Emoyhtiön omistajille kuuluva tilikauden nettotulos / ulkona olevien osakkeiden lukumäärän painotettu keskiarvo	
Omavaraisuusaste	Oma pääoma / (Taseen loppusumma - saadut ennakot)	Vakavaraisuuden seuranta
Tilaukanta	Konsernin solmittujen urakkasopimusten tulouttamatta oleva liikevaihto. Ei sisällä oman hankekehityksen arvoa.	Lähtöleveysliikkeen liikevaihtokehityksen arviointi

Yhteyshenkilöt

Jaakko Heikkilä
Toimitusjohtaja
+358 40 074 2994
jaakko.heikkila@tekova.fi



Juho Marjanen
Talousjohtaja
+358 40 571 5073
juho.marjanen@tekova.fi



Tekova julkaisee 2026 H1:n puolivuositiedotuksensa 22.7.2026



Tekova

Kiitos

Te k o v a[®]