



Te k o v a[®]
Tilinpäätöstiedote 2024



Vahva vuosi kannattavuudessa ja tilauskannassa

Keskeiset tapahtumat vuonna 2024

- Liikevaihto oli 65,5 (55,9) miljoonaa euroa ja kasvoi vertailukauteen verrattuna 17,1%
- Liikevoitto (EBIT) oli 6,0 (3,5) miljoonaa euroa ja EBIT-marginaali oli 9,1% (6,2%)
- Tilauskanta kasvoi tilikauden jokaisella vuosineljänneksellä, ja oli katsantokauden lopussa n. 70 (41) miljoonaa euroa. Edellisen tilikauden vastaavaan ajankohtaan nähden tilauskanta oli katsauskauden lopulla n. 70% suurempi
- Tekova luovutti asiakkaille 8 hanketta. Kaikki hankkeet luovutettiin asiakkaille aikataulussa ja nollavirheluovutuksina
- Tekova valittiin kesäkuussa KVR-urakoitsijaksi Kerava-Sipoon liikuntahallin jonka rakentaminen alkoi H2:n aikana. Hankkeesta tehtiin KVR-urakkasopimus elokuussa. Kyseessä oli Tekovan historian euromääräisesti suurin hanke (16,4 MEUR)
- Uusia KVR-urakkasopimuksia tehtiin yhteensä 22 kappaletta
- Erinomainen asiakastytyväisyys jatkui: 2024 aikana valmistuneisiin hankkeisiin tehdyn asiakastytyväisyystutkimuksen mukaan NPS-luku oli 100
- Osakekohtainen tulos oli 0,118 (0,061) euroa
- Tekova Oyj listautui joulukuussa. Kaupankäynti yhtiön osakkeilla alkoi 17.12.2024 First North Growth Market Finland –markkinapaikalla
- Yhtiön hallitus ehdottaa varsinaiselle yhtiökokoukselle, että tilikaudelta maksetaan osinkoa 0,040 euroa osakkeelta

Avainluvut

Tilintarkastamaton

	1-12/2024	1-12/2023
Liikevaihto MEUR	65,5	55,9
Liikevaihdon kasvu	17,1 %	-42,4 %
Liikevoitto MEUR	6,0	3,5
Liikevoitto %	9,1 %	6,2 %
Nettotulos MEUR	5,0	2,5
Nettotulos %	7,6 %	4,5 %
Osakekohtainen tulos €	0,118	0,061
Omavaraisuusaste	39 %	29 %
Tilauskanta MEUR	70	41
Henkilöstön lukumäärä keskimäärin	50	47

Vahva loka-joulukuu: tilauskanta kasvoi +70%

Keskeiset tapahtumat loka-joulukuussa

- Liikevaihto oli 21,5 (14,8) miljoonaa euroa ja kasvoi vertailukauteen verrattuna 45,5% (-51,3%)
- Liikevoitto (EBIT) oli 2,0 (1,7) miljoonaa euroa ja EBIT-marginaali oli 9,4% (11,5%)
- Kaupallisesti vahva loka-joulukuu: Uusia urakkasopimuksia tehtiin 9 kpl kokonaisarvoltaan 32.4 MEUR. Tilauskanta jatkoi vahvistumistaan, ja oli katsantokauden lopussa n. 70 (41) miljoonaa euroa
- Osakekohtainen tulos oli 0,045 euroa per osake
- Tekova Oyj listautui joulukuussa. Kaupankäynti yhtiön osakkeilla alkoi 17.12.2024 First North Growth Market Finland –markkinapaikalla
- Katsauskaudella luovutettiin valmiita hankkeita asiakkaille 3 kpl
- Henkilöstömäärä katsauskauden päättyessä oli 58 (46)

Avainluvut

Tilintarkastamaton

	Q4 2024	Q4 2023
Liikevaihto MEUR	21,5	14,8
Liikevaihdon kasvu	45,5 %	-51,3 %
Liikevoitto MEUR	2,0	1,7
Liikevoitto %	9,4 %	11,5 %
Nettotulos MEUR	1,9	1,3
Nettotulos %	8,9 %	9,0 %
Osakekohtainen tulos €	0,045	0,032
Omavaraisuusaste	39 %	29 %
Tilauskanta MEUR	70	41
Henkilöstön lukumäärä keskimäärin	55	48

Sulkeissa olevat vertailuluvut viittaavat edellisen vuoden vastaavaan jaksoon ellei muuta mainita

Näkymät

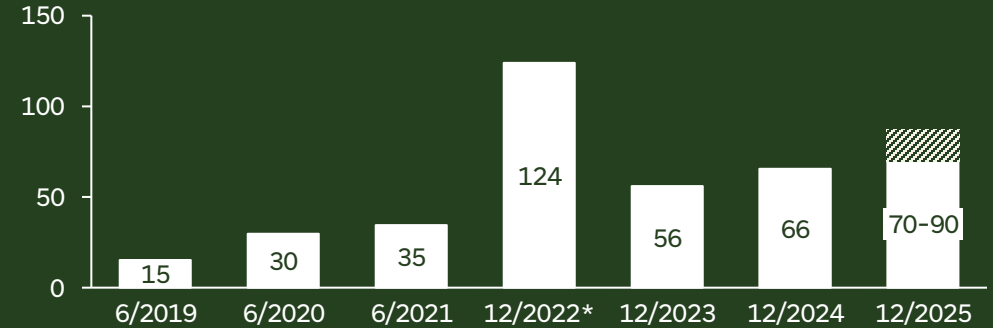
Ohjeistus tilikaudelle 2025

- Liikevaihto on välillä 70-90 MEUR
- Liikevoitto (EBIT) on välillä 5,5-7,5 MEUR

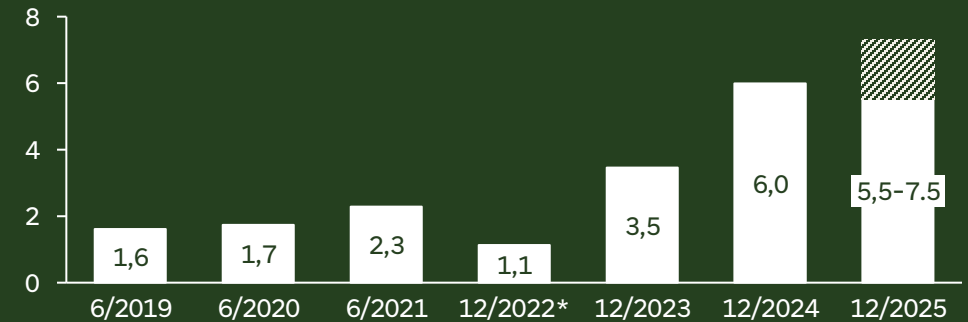
Ohjeistuksen taustaa

- Yhtiön näkemys vuodesta 2025 perustuu olemassa olevaan tilauskantaan, neuvottelussa oleviin uusiin projekteihin, sekä arvioon toimintaympäristöstä ja sen muutoksista.

Liikevaihdon kehitys (miljoonaa euroa)



Liikevoiton kehitys (miljoonaa euroa)



* 18kk:n pituinen tilikausi. Yhtiön tilikausi muutettiin päättymään kesäkuun sijaan joulukuussa.

Toimitusjohtaja Jaakko Heikkilä:

Tekovan vuotta 2024 voidaan pitää monilla mittareilla mitattuna hyvin onnistuneena. Siinä näkyy konsernissa viime vuosina tehtyjen kehitystoimien sekä strategisten valintojen vaikutus. Onnistuimme hyvin sekä projektien hallinnassa, että uusien projektien hankkimisessa. Erinomaisen taloudellisen tuloksen saavuttamista auttoi myös se, että yleisestä rakennusalan matalasuhdanteesta johtuen projekteille saatiin hankittua materiaaleja ja aliurakoita ennakoitua halvemmalla.

Konsernin menestys pohjautuu siihen, että se keskittyy ydinosaamiseensa, eli asiakkaidensa tarpeiden mukaisesti räätälöityihin hallimaisiin toimitilahankkeisiin, joiden rakennuttamisprosessit ovat selkeitä. Hankkeet toteutetaan vakioituilla konsepteilla ja prosessoiduilla toimintamalleilla, kokonaisvastuullisesti avaimet käteen periaatteella.

Konsernin tilikauden liikevaihto oli 65.5 MEUR. Verrattuna edelliseen tilikauteen liikevaihto kasvoi haastavasta markkinatilanteesta huolimatta 17% (2023: 55.9 MEUR). Tilikauden kannattavuus parani merkittävästi, liikevoiton oltua 6.0 MEUR ja liikevoittoprosentin 9.1%, eli liikevoiton kasvu edellisestä tilikaudesta oli peräti 71% (3.5 MEUR ja 6.2%).

Mennyt vuosi oli Konsernin historian kannalta merkityksellinen, Yhtiön listautuessa 17.12.2024 Helsingin pörssiin Nasdaq First North Growth Market Finland – markkinapaikalle. Listautuminen tapahtui ns. teknisenä listautumisena, eikä listautumisen yhteydessä järjestetty osakeantia. Vaikka listautumisprosessi toteutettiin varsin lyhyessä ajassa ja pienillä resursseilla, se sujui kokonaisuudessaan erittäin hyvin, kiitos erinomaisten yhteistyökumppanien.

Konsernin projektien keskimääräinen koko on viime vuosina kasvanut merkittävästi, mistä johtuen liikevaihdon taso on saavutettu pienemmällä hankemäärällä. Pienempi hankemäärä on osaltaan helpottanut projektien resursointia ja hallintaa. Toimintaprosessien kehittyminen ja hyvä projektien hallinta näkyi myös asiakastytyväisyyden kehittämisessä. Vuoden 2024 aikana valmistuneisiin hankkeisiin tehdyn asiakastytyväisyystutkimuksen mukaan NPS-luku oli 100, jota voidaan pitää poikkeuksellisen hyvänä. (Vuonna 2023 valmistuneissa hankkeissa NPS oli 70.)

Vuoden aikana valmistui yhteensä kahdeksan hanketta, jotka kaikki luovutettiin asiakkaille ns. 0-virheluovutuksina. Konserni raportoi 0-virheluovutuksiksi hankkeet, joiden vastaanotto tapahtuu ilman YSE:n mukaista erillistä jälkitarkastusta. Hyvä projektienhallinta, korkea asiakastytyväisyys ja hallittavana pysynyt työkuorma heijastuvat myös henkilöstön hyvinvoinnissa. Syksyllä 2024 toteutetun henkilöstön työhyvinvointikyselyn mukaan eNPS-luku oli 49.

Konsernin tilauskanta kasvoi vuoden aikana todella merkittävästi siitäkin huolimatta, että yleinen markkinatilanne oli tilikauden vaihtuessa edelleen varsin haastava johtuen yleisestä epävakaaasta maailmanpoliittisesta tilanteesta, sekä rakennusalan matalasuhdanteesta Suomessa. Voimme olla erittäin tyytyväisiä siihen, että meillä on terve tilauskanta, jonka arvo oli 31.12.2024 noin 70 M€, mikä tarkoittaa, että se oli peräti 70 % enemmän kuin vuotta aiemmin (31.12.2023 n. 41 M€). Tilauskantaan Konserni raportoi hankkeet, joiden urakkasopimus on allekirjoitettu, tai joista on olemassa sitova sopimus sijoittajan kanssa.

Uskomme, että Tekovan kiinnostavuus ja uskottavuus luotettavana kumppanina tulee kasvamaan juuri tapahtuneen listautumisen myötä. Uskomme myös, että listautumisen myötä yhtiön tunnettuus tulee lisääntymään, mikä osaltaan auttaa uusasiakashankinnassa. Nykyisen pääosin urakointiin perustuvan liiketoimintamallin lisäksi Konserni pyrkii tulevaisuudessa volyymin kasvaessa säilyttämään liiketoimintansa nykyisen kannattavuustason ja jopa parantamaan sitä hallitsemalla paremmin koko kiinteistökehityksen arvoketjua: kehitä-rakenna-omista-myy.



”Tekovan vuotta 2024 voidaan pitää monilla mittareilla mitattuna hyvin onnistuneena”

Taloudellinen kehitys 1.1.2024–31.12.2024

Liikevaihto

Tammi-joulukuu: Konsernin liikevaihto kaudella oli 65.5 (55.9) MEUR ja se kasvoi vertailukaudesta 17.1%. Kauden aikana asiakkaille luovutettiin yhteensä 8 hanketta, kaikki aikataulussa ja nollavirheluovutuksina.

Loka-joulukuu: Konsernin liikevaihto oli 21.5 miljoonaa euroa, ja se kasvoi vertailukaudesta n. 6.7 MEUR, tai 45.5%. Liikevaihto toteutui hieman ennakoitua korkeammalla tasolla, johtuen siitä, että kauden aikana luovutettiin yksi hanke ennen sopimuksen mukaista valmistumista, ja lisäksi osa hankkeista edistyi Q4:n aikana hieman ennakoitua nopeammin. Katsauskauden aikana luovutettiin asiakkaille yhteensä 3 hanketta.

Kannattavuus

Tammi-joulukuu:

Konsernin liikevoitto kaudella oli 6.0 (3.5) MEUR, ja se kasvoi 73% vertailukaudesta. Erittäin suotuisan kannattavuuden kehityksen taustalla on terve hankekanta, pitkäjänteinen työ hankkeiden kannattavuuden parantamiseksi, sekä suotuisa hankintaympäristö. Vertailukausi myös sisälsi yhden selkeästi kannattamattoman hankkeen joka söi vertailukauden kannattavuutta.

Tekovan vahva projektinhallinta ja suotuisa hankintaympäristö näkyivät myös siinä että materiaali- ja palveluostot 51.3 (46.1) MEUR pienenevät n. 4% suhteessa liikevaihtoon.

Henkilöstökulut olivat 5.9 (4.4) MEUR. Kasvu johtuu pääsoin konsernin tulospalkkiojärjestelmästä sekä henkilöstön vaihtuvuudesta.

Tilikauden nettotulos vahvistui merkittävästi ja oli 5.0 (2.5) MEUR.

Loka-joulukuu: Konsernin liikevoitto katsauskaudella oli 2.0 (1.7) MEUR, ja se kasvoi 19% vertailukaudesta. Liiketoiminnan volyymin lisäksi kasvun taustalla oli erityisesti hyvä projektien hallinta.

Konsernin nettotulos kasvoi 45% vertailukaudesta ja oli 1.9 MEUR (1.3 MEUR).

Tase ja rahoitusasema

Konsernin taseen loppusumma 31.12.2024 oli 32.1 (23.3) miljoonaa euroa. Merkittävimmät muutokset Vastaavissa johtuvat investoinneista konsernin rakennushankkeisiin (+2.3 MEUR) sekä vahvistuneesta kassasta (+2.5 MEUR). Vastattavien muutoksissa merkittävimmät olivat oman pääoman merkittävä vahvistuminen (+4.4 MEUR) sekä lyhytaikaisen vieraan pääoman lisääntyminen (+4.4 M€). Konsernilla oli katsauskauden lopulla rahavaroja 14.9 MEUR, ja maksuvalmius oli koko katsauskauden ajan erittäin vahva. Konsernilla ei katsauskauden päättyessä ollut korollista velkaa.

Rahavirta

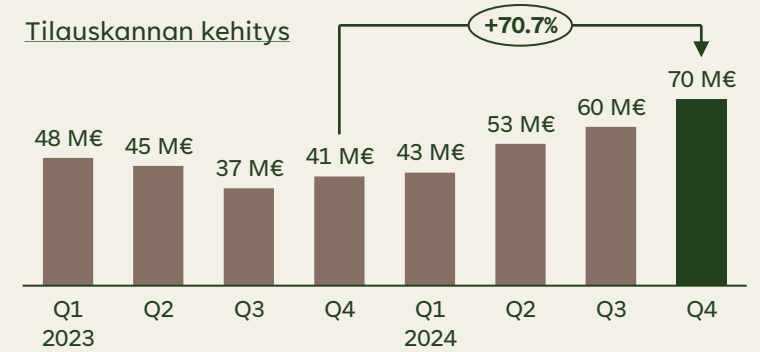
Tammi-joulukuun liiketoiminnan rahavirta oli +5.9 MEUR (+10.7 MEUR), ja sitä tuki ennen kaikkea vahva operatiivinen tulos.

Katsauskaudelle Tekovan investoinnit olivat 2.4 MEUR ja ne koostuivat pääsoin yhdestä rakennushankkeesta. Rahoituksen rahavirta katsauskaudella oli -1.0 MEUR ja se koostui pääsoin osingonmaksusta.

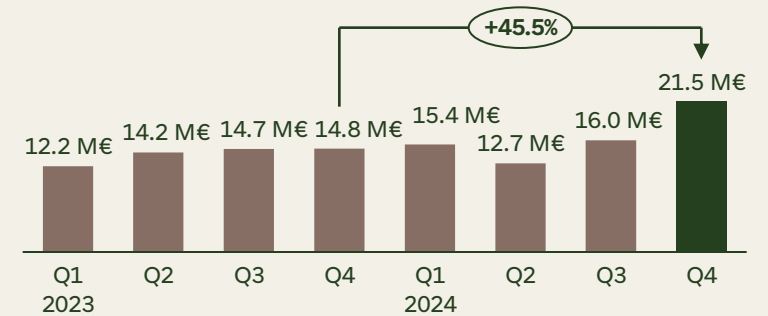
Tilaukanta

Tilaukanta oli katsauskauden lopuksi 70 (41) MEUR, ja se kasvoi vuoden takaisesta n. 71%. Tilaukanta vahvistui vuoden jokaisella neljänneksellä, ja erityisesti vuoden jälkimmäinen puolisko oli kaupallisesti vahva (tilaukanta +17 MEUR). Tekova teki vuoden 2024 kolmannella neljänneksellä historiansa euromääräisesti suurimman KVR-urakkasopimuksen (16.4 MEUR). Loka-joulukuussa puolestaan tehtiin yhteensä yhdeksän KVR-urakkasopimusta kokonaisarvoltaan 32.4 MEUR. Tekova sisällyttää raportoimaansa tilaukantaan vain katsaushetkellä allekirjoitetut urakkasopimukset.

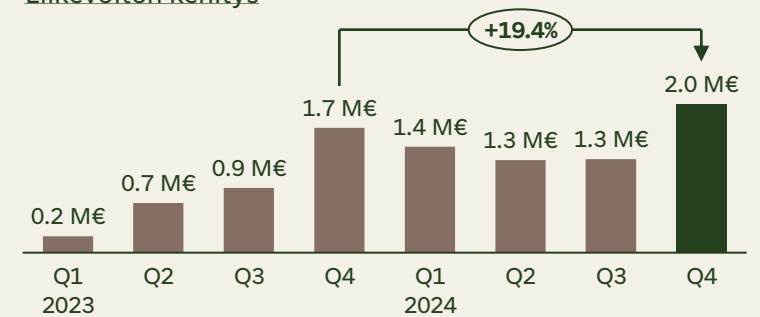
Tilaukannan kehitys



Liikevaihdon kehitys



Liikevoiton kehitys



Muita tietoja

Henkilöstö ja johto

Tekovan keskimääräinen henkilöstömäärä 1.1.2024-31.12.2024 oli 50 henkilöä. Katsauskauden lopussa Tekovan palveluksessa oli 58 henkilöä.

Tekovan johtoryhmään kuuluvat toimitusjohtaja Jaakko Heikkilä, kaupallinen johtaja Jussi Lahtinen ja talousjohtaja Juho Marjanen.

Hallituksen ehdotus yhtiön voittoa koskeviksi toimenpiteiksi

Hallitus esittää, että Tekova Oyj:n vapaan oman pääoman osoittama 3 558 552,20 euron suuruinen jakokelpoinen vapaa oma pääoma käytetään seuraavasti:

Osinkona jaetaan 0,040 euroa / osake, yhteensä 1 747 187,48 euroa. Suunnitellun osingonmaksun jälkeen yhtiön vapaan oman pääoman määrä on 1 811 364,72 euroa.

Hallitus esittää yhtiökokoukselle, että osinko maksetaan yhdessä erässä.

Tekova Oyj:n taloudellisessa asemassa ei tilikauden päättymisen jälkeen ole tapahtunut olennaisia muutoksia. Yhtiön maksuvalmius on hyvä, eikä hallitus odota ehdotetun voitonjaon vaarantavan yhtiön maksukykyä.

Varsinainen yhtiökokous 2025

Varsinainen yhtiökokous on suunniteltu pidettäväksi keskiviikkona 9.4.2025. Yhtiökokouskutsu julkistetaan myöhemmin.

Katsauskauden jälkeiset tapahtumat

Tekova Oyj aloitti tilikauden 2024 lopulla neuvottelut liikevaihdoltaan Konsernin historian suurimmasta urakasta. Kyseiset neuvottelut on saatu päätökseen helmikuussa 2025 ja Tekova Oyj on allekirjoittanut sopimuksen Nebius Group N.V:n

suomalaisen tytäryhtiön Nebius DC Oy:n kanssa Mäntsälään toteutettavan datakeskuksen laajennuksen rakennusurakasta. Urakkasopimuksen arvo on n. 17,2 M€. Työmaa on käynnistynyt ja hanke valmistuu vuoden 2026 aikana.

Konserni on julkistanut vuoden 2025 tammikuussa, että se myöntää jatkossa urakoimiinsa hankkeisiin alan normaalista käytännöstä poiketen kolmen vuoden takuun (normaali YSE:n mukainen takuu-aika on kaksi vuotta).

Konsernilla oli tilikauden 2024 päättyessä tiedossa yksi mahdollinen riita-asia asiakkaan kanssa liittyen vuoden 2023 aikana valmistuneeseen hankkeeseen. Neuvottelut riita-asian ratkaisemiseksi ovat päättyneet sopimukseen helmikuussa 2025. Neuvotellulla sopimuksella ei ole olennaista vaikutusta konsernin liiketoimintaan, liiketoiminnan tulokseen, eikä taloudelliseen asemaan.

Osake ja osakkeenomistajat

Tekova Oyj:llä oli tilinpäätöshetkellä 43 679 687 osaketta (41 050 000), ja yhteensä 476 osakkeenomistajaa. Yhtiö ei katsauskauden aikana eikä sen päättyessä omistanut omia osakkeitaan. Yhtiöllä on yksi osakelaji ja kaikki osakkeet tuottavat yhtäläiset oikeudet.

Tilikauden alussa Tekova Oyj:llä oli 41 050 000 osaketta. Yhtiön hallitus päätti 2.8.2024 suunnatusta maksullisesta osakeannista, jossa tarjottiin merkittäväksi enintään 949 860 kpl osakkeita, 16.8.2024 mennessä. Hallitus päätti jatkaa merkintäaikaa 18.9.2024 saakka. Annissa merkittiin yhteensä 749 334 kpl osakkeita.

Yhtiön hallitus päätti 5.12.2024 suunnatusta maksullisesta osakeannista, jossa tarjottiin merkittäväksi enintään 719 556 osaketta. Annissa merkittiin 719 556 osaketta.

Tekova Oyj:n osakekurssi vuoden 2024 lopussa oli 0,880 euroa. Vuonna 2024 volyympipainotettu keskipurssi oli 0,882 euroa, ylin noteeraus 1,0298 ja alin noteeraus 0,756. Yhtiön markkina-arvo vuoden 2024 lopussa oli 38,4 miljoonaa euroa.

Varsinainen yhtiökokous 2024

Tekova Oyj:n 15.5.2024 pidetty varsinainen yhtiökokous vahvisti konsernin tilinpäätöksen, ja myönsi yhtiön hallitukselle ja toimitusjohtajalle vastuuvapauden tilikaudelta 2023. Yhtiö-kokous päätti hallituksen esityksen mukaisesti maksaa osinkoa 0,0122 euroa / osake.

Yhtiökokous myös päätti suunnatusta osakeannista yhtiön avainhenkilöiden sitouttamistarkoituksessa. Annissa laskettiin liikkeelle uusia osakkeita 1 160 797 kappaletta.

Valtuutukset

6.11.2024 pidetyssä ylimääräisessä yhtiökokouksessa Tekova Oyj:n osakkeenomistajat valtuuttivat yhtiön hallituksen päättämään osakeannista sekä osakeyhtiölain 10 luvun 1 §:ssä tarkoitettujen osakkeisiin oikeuttavien erityisten oikeuksien antamisesta. Valtuutuksen nojalla annettavien osakkeiden lukumäärä voi olla yhteensä enintään 4 300 000 osaketta.

Lisäksi Hallitus valtuutettiin päättämään yhtiön omien osakkeiden hankkimisesta. Valtuutuksen nojalla hankittavien omien osakkeiden lukumäärä voi olla yhteensä enintään 4 300 000 osaketta. Molemmat valtuutukset korvasivat kaikki aiemmat hallitukselle mahdollisesti aiemmin myönnettyt valtuudet. Valtuutukset ovat voimassa seuraavaan varsinaiseen yhtiökokoukseen saakka, joka on suunniteltu pidettäväksi 9.4.2025. Tilinpäätöshetkellä hallitus on käyttänyt osakeantivaltuutuksesta 719 556 osaketta. Annetut osakkeet käytettiin tytäryhtiöiden osakkeiden hankintaan.

Muita tietoja

Arvio liiketoiminnan riskeistä ja epävarmuustekijöistä

Tekova-konsernissa riskit luokitellaan strategisiin, operatiivisiin ja taloudellisiin riskeihin. Strategisia riskejä tunnistetaan ja arvioidaan osana strategiaprosessia. Strategisten riskien todennäköisyyttä ja vaikutusta arvioidaan keskipitkällä (3-5 vuotta) ja pitkällä (yli 5 vuotta) aikavälillä. Strategisten tavoitteiden toteuttamista uhkaavia operatiivisia ja taloudellisia riskejä arvioidaan lyhyellä aikavälillä (1-2 vuotta).

Merkittävimmät liiketoimintaan ja toimintaympäristöön kohdistuvat riskit liittyvät tällä hetkellä;

- Vallitsevaan markkinatilanteeseen, joka on haastava johtuen mm. epävakaasta maailmanpoliittisesta tilanteesta, sekä rakennusalan taantumasta Suomessa. Tämä hidastaa yritysten investointihalukkuutta ja vaikeuttaa rahoituksen saantia
- Rakentamisen materiaali- ja hankintakustannusten ennustettavuuteen
- Konserniin kykyyn rekrytoida uusia osajia sekä pitää kiinni nykyisistä avainhenkilöistään
- Toimintaympäristön äkillisiin muutoksiin tai häiriöihin sekä toimialaa koskevaan sääntelyyn ja sen muutoksiin
- Projektiliiketoiminnan ja projektien sopimustekniikan hallintaan

Konsernin rahoitusasema on vakaalla pohjalla, konsernin ollessa tilinpäätöshetkellä nettovelaton ja liiketoiminnan rahavirran ollessa positiivinen. Konsernilla ei siten tällä hetkellä ole merkittävää konsernin ulkopuoliseen rahoitukseen liittyvää korko- tai rahoitusriskiä.

Laadintaperiaatteet

Tekova-konsernin tilinpäätöstiedote on laadittu Suomen kansallisen kirjanpitolainsäädännön (FAS) mukaan ja hyvää kirjanpito tapaa noudattaen. Tilinpäätöstiedotteen luvut ovat tilintarkastamattomia.

Tilinpäätöstiedotteen luvut esitetään tuhansina euroina, ja ne on pyöristetty tarkoista luvuista. Prosentteina ilmaistut tunnus- ja vertailuluvut on laskettu pyöristämättömistä luvuista ja saattavat siksi erota pyöristetyistä luvuista lasketuista. Katsausosiossa lukuja on esitetty myös miljoonissa.

Tekova-konserni raportoi vain yhtä liiketoimintasegmenttiä.

Vastuullisuusohjelma

Tekova on käynnistänyt syksyllä 2023 vastuullisuusprojektin, johon liittyy mm. vastuullisuusohjelman laatiminen ja kestävyysraportointiin liittyvien valmiuksien kehittäminen. Yhtiö laatii ja suunnittelee julkaisevansa vastuullisuusohjelman tilikauden 2025 ensimmäisen vuosineljänneksen aikana. Vastuullisuusohjelma tulee julkaisemisen yhteydessä saataville Yhtiön verkkosivuille.

Taloudellinen tiedottaminen

Tekova julkaisee taloudelliset katsaukset tilikaudella 2025 seuraavasti:

- Liiketoimintakatsaus Q1: 6.5.2025
- Puolivuotiskatsaus H1: 7.8.2025
- Liiketoimintakatsaus Q3: 23.10.2025

Tekovan tilinpäätös vuodelta 2024 julkaistaan yhtiön verkkosivuilla viimeistään 10.3.2025.

Konsernin Tuloslaskelma loka-joulukuu ja tammi-joulukuu (FAS)

Loka-joulukuu

1 000 euroa	Q4 2024	Q4 2023
Liikevaihto	21 479	14 766
Liiketoiminnan muut tuotot	91	39
Materiaalit ja palvelut	-16 658	-11 372
Henkilöstökulut	-1 653	-1 170
Poistot ja arvonalentumiset	-62	-2
Liiketoiminnan muut kulut	-1 177	-569
Liikevoitto (-tappio)	2 020	1 691
Rahoitustuotot ja -kulut	1	183
Tulos ennen tilinpäätössiirtoja ja veroja	2 021	1 874
Tuloverot	-434	-290
Vähemmistöosuudet	329	-259
Tilikauden voitto (tappio)	1 916	1 325

Tammi-joulukuu

1 000 euroa	1-12 2024	1-12 2023
Liikevaihto	65 508	55 946
Liiketoiminnan muut tuotot	346	337
Materiaalit ja palvelut	-51 315	-46 092
Henkilöstökulut	-5 855	-4 355
Poistot ja arvonalentumiset	-71	-6
Liiketoiminnan muut kulut	-2 631	-2 365
Liikevoitto (-tappio)	5 982	3 465
Rahoitustuotot ja -kulut	232	10
Tulos ennen tilinpäätössiirtoja ja veroja	6 214	3 476
Tuloverot	-1 281	-695
Vähemmistöosuudet	67	-259
Tilikauden voitto (tappio)	5 000	2 521

Konsernin Tuloslaskelma heinä-joulukuu (FAS)

Heinä-joulukuu

1 000 euroa	H2 2024	H2 2023
Liikevaihto	37 444	29 473
Liiketoiminnan muut tuotot	178	50
Materiaalit ja palvelut	-29 530	-23 380
Henkilöstökulut	-2 902	-2 119
Poistot ja arvonalentumiset	-65	-4
Liiketoiminnan muut kulut	-1 835	-1 451
Liikevoitto (-tappio)	3 290	2 569
Rahoitustuotot ja -kulut	128	69
Tulos ennen tilinpäätössiirtoja ja veroja	3 418	2 638
Tuloverot	-715	-512
Vähemmistöosuudet	239	-259
Tilikauden voitto (tappio)	2 942	1 867

Konsernin tase 31.12.2024 (FAS)

1 000 euroa	31.12.2024	31.12.2023
VASTAAVAA		
Pysyvät vastaavat		
Aineettomat hyödykkeet	399	0
Aineelliset hyödykkeet	3 824	1 507
Pysyvät vastaavat yhteensä	4 223	1 507
Vaihtuvat vastaavat		
Vaihto-omaisuus	3 336	0
Pitkäaikaiset saamiset	699	1 227
Myyntisaamiset	5 407	3 938
Muut lyhytaikaiset saamiset	3 581	4 281
Rahat ja pankkisaamiset	14 902	12 395
Vaihtuvat vastaavat yhteensä	27 924	21 842
VASTAAVAA YHTEENSÄ	32 147	23 348
VASTATTAVAA		
Oma pääoma		
Osakepääoma	80	3
SVOP-rahasto	1 305	500
Edellisten tilikausien voitto (tappio)	2 649	1 644
Tilikauden tulos	5 000	2 521
Oma pääoma yhteensä	9 034	4 668
Vähemmistöosuudet	192	259
Pakolliset varaukset	713	652
Pitkäaikainen vieras pääoma		
Muut pitkäaikaiset velat	59	28
Pitkäaikainen vieras pääoma yhteensä	59	28
Lyhytaikainen vieras pääoma		
Saadut ennakot	8 230	6 305
Ostovelat	5 255	5 264
Muut lyhytaikaiset korottomat velat	3 224	2 719
Siirtovelat	5 440	3 453
Lyhytaikainen vieras pääoma yhteensä	22 150	17 741
VASTATTAVAA YHTEENSÄ	32 147	23 348

Konsernin rahavirtalaskelma (FAS)

1 000 euroa	1-12 2024	1-12 2023
Liiketoiminnan rahavirta	5 897	10 706
Liiketoiminnan rahavirta ennen tilinpäätössiirtoja ja veroja	6 214	3 475
Poistot ja arvonalentumiset yhteensä	71	6
Pakollisten varausten muutos	60	-207
Maksetut välittömät verot	-1 281	0
Pitkäaikaisten saatavien lisäys (-), vähennys (+)	528	-401
Lyhytaikaisten saatavien lisäys (-), vähennys (+)	-768	9 013
Vaihto-omaisuuden lisäys (-), vähennys (+)	-3 336	0
Korottomien lyhytaikaisten lainojen lisäys (+), vähennys (-)	4 408	-1 180
Investointien rahavirta	-2 393	-1 287
Investoinnit muihin sijoituksiin	-2 322	-1 281
Poistot	-71	-6
Rahoituksen rahavirta	-997	-429
Maksullinen oman pääoman lisäys	203	0
Omien osakkeiden hankkiminen (-)	0	0
Omien osakkeiden myynti (+)	0	60
Lyhytaikaisten lainojen lisäys (+), vähennys (-)	0	0
Pitkäaikaisten lainojen lisäys (+), vähennys (-)	31	3
Maksetut osingot ja muu voitonjako (-)	-1 232	-493
Rahavarojen muutos, lisäys (+) / vähennys (-)	2 507	8 990
Rahavarat katsauskauden alussa	12 395	3 404
Rahavarat katsauskauden lopussa	14 902	12 395

Laskelma Konsernin oman pääoman muutoksista (FAS)

1 000 euroa	31.12.2024	31.12.2023
SIDOTTU OMA PÄÄOMA		
Osakepääoma kauden alussa	3	3
Osakepääoman lisäys	78	0
Sidottu oma pääoma kauden lopussa	80	3
VAPAA OMA PÄÄOMA		
SVOP rahasto kauden alussa	500	500
SVOP rahaston muutos	805	0
SVOP rahasto kauden lopussa	1 305	500
Voitto edellisiltä tilikausilta kauden alussa	1 644	1 437
Edellisen tilikauden voitto	2 521	640
Tytäryhtiöiden osakkeiden hankintamenoeliminointi	-285	0
Omien osakkeiden hankinta	0	60
Osingonjako	-1 232	-493
Voitto edellisiltä tilikausilta kauden lopussa	2 649	1 644
Kauden voitto	5 000	2 521
Vapaa oma pääoma kauden lopussa	8 954	4 666
OMA PÄÄOMA YHTEENSÄ	9 034	4 668

Tunnuslukujen laskentakaavat

Tunnusluku	Määritelmä	Käyttö
Liikevoitto, EBIT	Liikevaihto + liiketoiminnan muut tuotot – materiaalit ja palvelut – henkilöstökulut – liiketoiminnan muut kulut – poistot ja arvonalentumiset	Ensisijainen seurattava operatiivisen kannattavuuden mittari
Liikevoitto %	Liikevoitto /Liikevaihto	Ensisijainen seurattava suhteellisen operatiivisen kannattavuuden mittari
Osakekohtainen tulos	Emoyhtiön omistajille kuuluva tilikauden nettotulos / ulkona olevien osakkeiden lukumäärän painotettu keskiarvo	
Omavaraisuusaste	Oma pääoma / (Taseen loppusumma - saadut ennakot)	Vakavaraisuuden seuranta
Tilaukanta	Konsernin solmittujen urakkasopimusten tulouttamatta oleva liikevaihto. Ei sisällä oman hankekehityksen arvoa.	Lähitulevaisuuden liikevaihtokehityksen arviointi

Yhteyshenkilöt

Jaakko Heikkilä
Toimitusjohtaja
+358 40 074 2994
jaakko.heikkila@tekova.fi



Juho Marjanen
Talousjohtaja
+358 40 571 5073
juho.marjanen@tekova.fi



Tekova julkaisee 2025 Q1:n liiketoimintakatsauksensa 6.5.2025



Tekova

Te k o v a .[®]